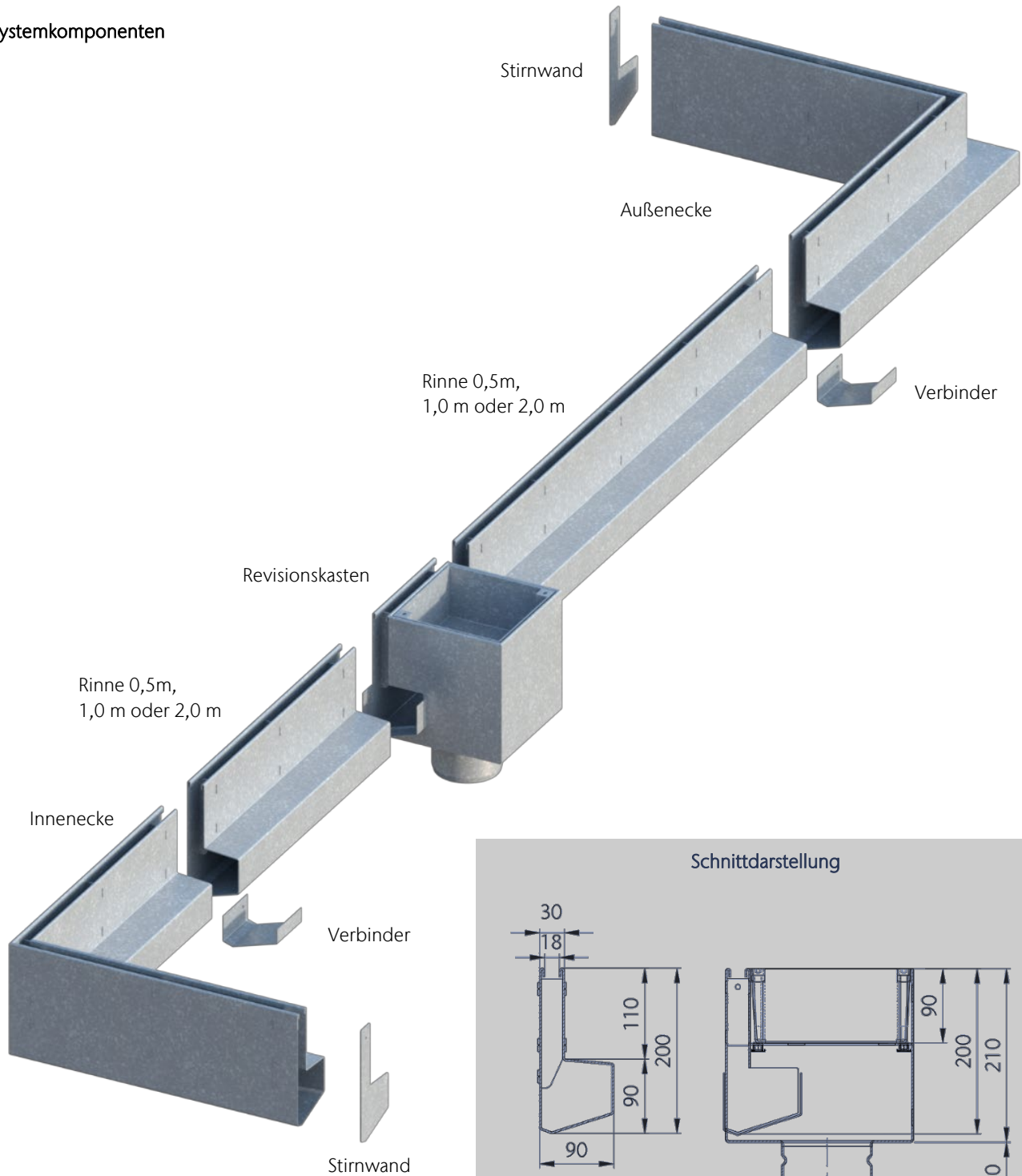




# Übersicht Schlitzrinne Typ ino 660 - Stahl stückverzinkt

Schlitzrinnen bis Klasse C 250 aus Stahl stückverzinkt, geschlossene Bauart, vor Fassaden oder zur Entwässerung von Freiflächen.

## Systemkomponenten



Preise auf Seite: [4](#)

# Inhaltsverzeichnis

	Seite
Schlitzrinne Typ ino 660 – Stahl feuerverzinkt	4
Hofabläufe Typ ino 710 – Stahl feuerverzinkt	5
Hofabläufe Typ ino 710 – Edelstahl 1.4301 (V2A)	6
Hofabläufe Typ ino 720 – Edelstahl 1.4301 (V2A)	7
Punktablauf in Muldenform für Pflastermulden	8
Schachtabdeckung TopTek PAVING GS 120 – Stahl feuerverzinkt	10

## Allgemeines

### Frachtbasis innerhalb Deutschlands

Pro Sendung werden anteilige Frachtkosten berechnet. Ermittelt werden die Kosten gemäß Frachstrecke, abhängig von Lademeter und Gewicht der Sendung. Die Lieferung erfolgt grundsätzlich ohne Abladen.

### Verpackung

Der Versand der Produkte erfolgt auf Europaletten. Diese werden bei Lieferung generell getauscht. Sollte z.B. bei Streckenlieferungen oder Abholungen ein Tausch nicht möglich sein, werden die Europalette mit 29,50 Euro und notwendige Aufsteckrahmen mit 27,00 € netto berechnet. Bei frachtfreier Rücklieferung berechneter Europaletten und Sonderverpackungsmittel werden diese zum berechneten Preis, abzüglich einer Handlingpauschale von 4,00 Euro gutgeschrieben.

### Transportschäden

Diese sind vom Empfänger der Ware auf dem Frachtbrief zu bescheinigen und unverzüglich bei uns schriftlich zu melden. Spätere Schadensreklamationen können wir nicht anerkennen.

### Rücksendungen

Rücksendungen nur nach vorheriger Absprache. Frachtfrei zurückgesandte einwandfreie, wiederverkaufsfähige Waren werden zum berechneten Wert ./. 15 % gutgeschrieben. Sonderanfertigungen sind von der Rückgabe ausgeschlossen.

### Mehrwertsteuer

Auf unsere Preise ist die jeweils gültige Mehrwertsteuer hinzuzurechnen.




### Zahlung

Gemäß Angebot, ansonsten netto bei Zahlung innerhalb 30 Tagen.


Unsere Allgemeinen Geschäftsbedingungen sind unter [www.inotec.biz](http://www.inotec.biz) abrufbar.

## Schlitzrinne Typ ino 660 – Stahl feuerverzinkt

## Schlitzrinne LW 90, befahrbar Klasse C 250, DIN EN 1433



ino 660	Bezeichnung	Baulänge [mm]	Baubreite [mm]	Bauhöhe [mm]	Schlitzhöhe [mm]	Gewicht [kg]	Artikel Nr.	Preis/ Stück [EUR]
	Rinne 0,5 m	500	90	200	110	4,3	15802	77,00
	Rinne 1,0 m	1000	90	200	110	8,6	15807	105,00
	Rinne 2,0 m	2000	90	200	110	17,1	15800	195,00
	Innenecke 90°	500/500	90	200	110	9,3	447100	187,00
	Außenecke 90°	500/500	90	200	110	9,3	447101	187,00

## Revisionskasten mit beidseitigem Anschluss\*, mit befüllbarer Abdeckung, Schlitzrinnenschlitz durchlaufend

ino 660	Bezeichnung	Baulänge [mm]	Baubreite [mm]	Bauhöhe [mm]	Schlitzhöhe [mm]	Gewicht [kg]	Artikel Nr.	Preis/ Stück [EUR]
	Revikasten DN 100 250x250	250	274	210	110	8,2	15803	286,00
	Aushebehaken M8 (2 St. bestellen)					0,1	15806	9,00
	Revikasten DN 100 200x200	200	228	210	110	6,2	15810	253,00
	Aushebehaken M10 (Set 2 Stück)					0,2	445613	14,00


\* Hinweis: Wird am Revisionskasten nur einseitig eine Schlitzrinne angeschlossen, muss die zweite Seite mit einer Stirnwand verschlossen werden.

## Zubehör


ino 660	Bezeichnung	Baulänge [mm]	Baubreite [mm]	Bauhöhe [mm]	Schlitzhöhe [mm]	Gewicht [kg]	Artikel Nr.	Preis/ Stück [EUR]
	Verbinder	80	95	50		0,2	15804	16,00
	Stirnwand	2	90	200	110	0,2	15808	7,00
	Geruchsverschluss wasserlos, V2A 2,5 l/s			85		0,7	446091	72,00

## Hofabläufe Typ ino 710 – Stahl feuerverzinkt

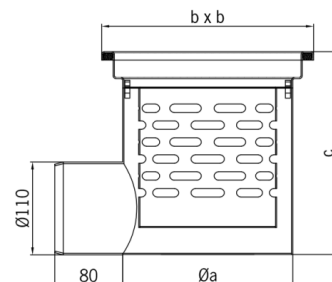
## Hofabläufe Stahl feuerverzinkt, quadratisch 250 x 250 mm

ino 710 /25	Bezeichnung	NW	l/s	Ø a [mm]	□ b [mm]	c [mm]	Gewicht [kg]	Artikel Nr.	Preis/ Stück [EUR]	
	Hofablauf ZN 250x250mm DN100 waagrecht	DN 100	4,0	200	250	240	3,9	446090	171,00	
	<b>Abdeckungen</b>									
	Gitterrost 218x218mm, 30/10 glatt, m. Arretierung						1,6	446088	79,00	
	Stabrost 30/8, 218x218mm, m. Arretierung						4,3	446103	83,00	
	Längsstabrost 20/3, 218x218mm, m. Arret.						2,3	446105	58,00	
	<b>Zubehör</b>									
	Schlammmeimer V2A						0,9	446087	87,00	
Geruchsverschluss wasserlos V2A, 2,5 l/s	DN 100						0,7	446091	72,00	

## Hofabläufe Stahl feuerverzinkt, quadratisch 300 x 300 mm

ino 710 /30	Bezeichnung	NW	l/s	Ø a [mm]	□ b [mm]	c [mm]	Gewicht [kg]	Artikel Nr.	Preis/ Stück [EUR]	
	Hofablauf ZN, 300x300mm, DN100 waagrecht	DN 100	4,0	260	300	270	4,5	446092	188,00	
	<b>Abdeckungen</b>									
	Gitterrost 268x268mm, 30/10 glatt, mit Arretierung						2,2	446102	85,00	
	Stabrost 30/8, 268x268mm, mit Arretierung						6,3	446104	114,00	
	Längsstabrost 20/3, 268x268mm, mit Arretierung						2,8	446106	73,00	
	<b>Zubehör</b>									
	Schlammmeimer V2A						0,9	446093	104,00	
Geruchsverschluss wasserlos V2A, 2,5 l/s	DN 100						0,7	446091	72,00	

Optional: Ablaufstutzen DN 100 senkrecht (Mindestlosgröße 5 Stück)



## Hofabläufe Typ ino 710 – Edelstahl 1.4301 (V2A)

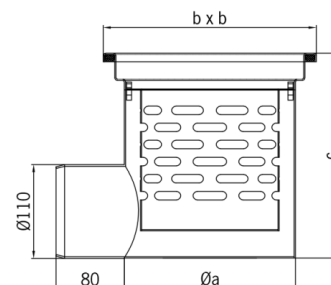
### Hofabläufe Edelstahl, quadratisch 250 x 250 mm

ino 710 /25	Bezeichnung	NW	l/s	Ø a [mm]	□ b [mm]	c [mm]	Gewicht [kg]	Artikel Nr.	Preis/ Stück [EUR]	
	Hofablauf VA waagerecht 250x250mm DN100	DN 100	4,0	200	250	240	3,9	446086	189,00	
	<b>Abdeckungen</b>									
	Gitterrost 218x218mm, 30/10 glatt, m. Arret.						1,6	446094	94,00	
	Lochrost 218x218mm, gebürstet, mit Arret.						1,7	446096	75,00	
	Stabrost 30/8, gestrahlt, 218x218mm, m. Arret.						4,3	446098	119,00	
	Längsstabrost 20/3, 218x218mm, m. Arret.						2,3	446100	69,00	
	<b>Zubehör</b>									
	Schlammeimer V2A						0,9	446087	87,00	
	Geruchsverschluss wasserlos, V2A, 2,5 l/s	DN 100					0,7	446091	72,00	

### Hofabläufe Edelstahl, quadratisch 300 x 300 mm



ino 710 /30	Bezeichnung	NW	l/s	Ø a [mm]	□ b [mm]	c [mm]	Gewicht [kg]	Artikel Nr.	Preis/ Stück [EUR]	
	Hofablauf VA waagerecht 300x300mm DN100	DN 100	4,0	260	300	270	4,5	446112	196,00	
	<b>Abdeckungen</b>									
	Gitterrost 268x268mm, 30/10 glatt, m. Arret.						2,2	446095	118,00	
	Lochrost 268x268mm, gebürstet, mit Arret.						2,2	446097	96,00	
	Stabrost 30/8, gestrahlt, 268x268mm, m. Arret.						6,3	446099	174,00	
	Längsstabrost 20/3, 268x268mm, m. Arret.						2,8	446101	87,00	
	Längsstabrost 268x268mm, Dreikant 7x7x7, m. Arretierung						2,3	15423	157,00	
	<b>Zubehör</b>									
	Schlammeimer V2A						0,9	446093	104,00	
	Geruchsverschluss wasserlos V2A, 2,5 l/s	DN 100					0,7	446091	72,00	

Optional: Ablaufstutzen DN 100 senkrecht (Mindestlosgröße 5 Stück)

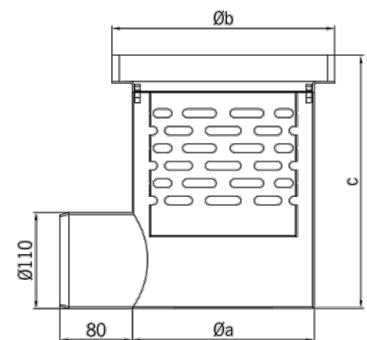


## Hofabläufe Typ ino 720 – Edelstahl 1.4301 (V2A)

Hofabläufe Edelstahl, rund dmr. 305 mm

ino 720 /30	Bezeichnung	NW	l/s	Ø a [mm]	□ b [mm]	c [mm]	Gewicht [kg]	Artikel Nr.	Preis/ Stück [EUR]
	Hofablauf VA, rund dmr.305mm, DN100 waagrecht, mit Lochrost und Schlammeimer	DN 100	4,0	260	305	350	9,5	15427	575,00
<b>Abdeckung alternativ:</b>									
	Gitterrost/Stabrost rund								Anfrage
<b>Zubehör</b>									
	Geruchsverschluss wasserlos V2A, 2,5 l/s	DN 100					0,7	446091	72,00

Optional: Ablaufstutzen DN 100 senkrecht (Mindestlosgröße 5 Stück)



## Punktablauf in Muldenform für Pflastermulden

Inotec Edelstahl-Punktablauf Typ ino 700, in Muldenform, Stichhöhe 12,5 mm, für Pflastermulden, Werkstoff 1.4301 wahlweise Stahl stückverzinkt, Materialstärke 2 mm, mit massivem 5 mm Einlaufrand. Maße L/B/H 300x200x300 mm, Abgang DN 100 waagrecht inkl. großvolumigen Schlammeimer.


### Abdeckung:


Stabrostabdeckung 30/8, arretiert, lichter Stababstand ca. 10 mm, in Muldenform, Stichhöhe 12,5 mm. Belastbarkeit Klasse C 250 gemäß EN 1433.



### Produktmerkmale


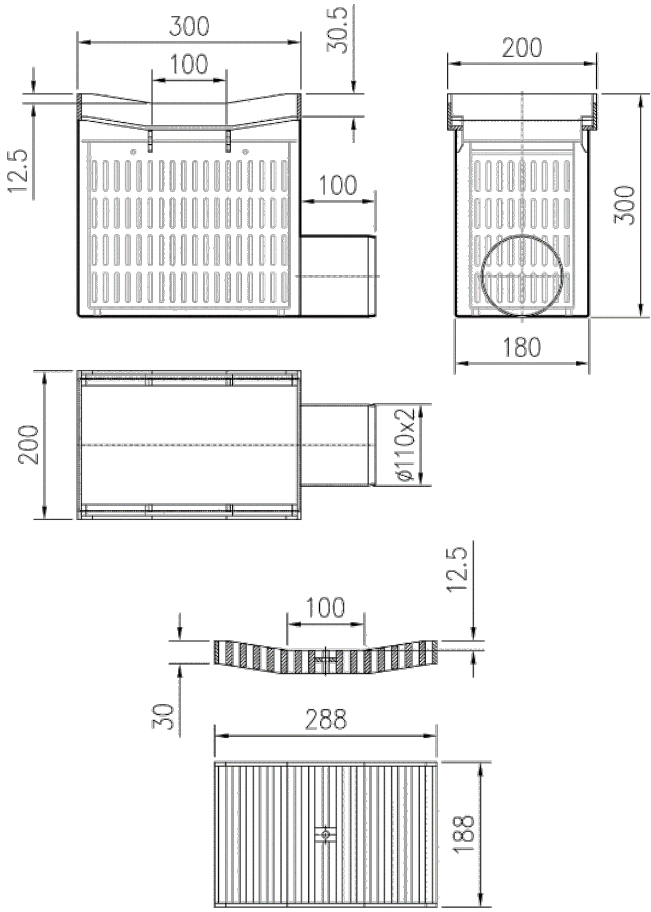
- Werkstoff Edelstahl 1.4301 (V2A) oder Stahl stückverzinkt nach DIN
- Längsstabrost mit geringem Stababstand
- Schlammeimer mit großem Volumen
- Abgang DN 100, passend für gängige KG-Rohre

ino 700-VA	Bezeichnung	Baulänge [mm]	Baubreite [mm]	Bauhöhe [mm]	Stichhöhe [mm]	Gewicht [kg]	Artikel Nr.	Preis/ Stück [EUR]
	Punktablauf Edelstahl, in Muldenform, Abgang DN 100, kpl. mit Stabrost	300	200	300	12,5	12,7	15420	474,00
	Schlammeimer VA	287	157	235		2,3	15421	117,00
	Geruchsverschluss wasserlos V2A, 2,5 l/s					0,7	446091	72,00

ino 700-ZN	Bezeichnung	Baulänge [mm]	Baubreite [mm]	Bauhöhe [mm]	Stichhöhe [mm]	Gewicht [kg]	Artikel Nr.	Preis/ Stück [EUR]
	Punktablauf stückverzinkt, in Muldenform, Abgang DN 100, kpl. mit Stabrost	300	200	300	12,5	12,7	nicht lagerhaltend	
	Schlammeimer ZN	287	157	235		2,3		
	Geruchsverschluss wasserlos V2A, 2,5 l/s					0,7	446091	72,00



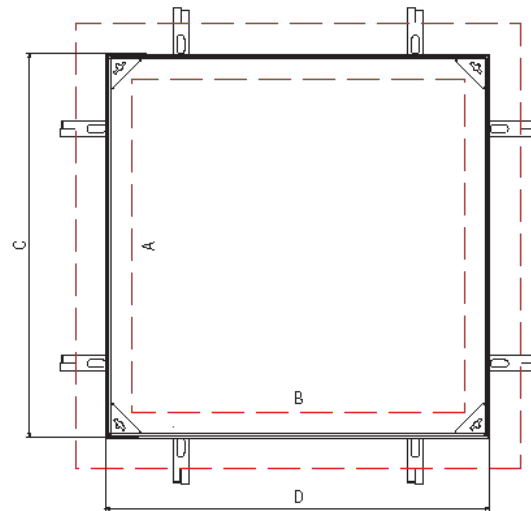
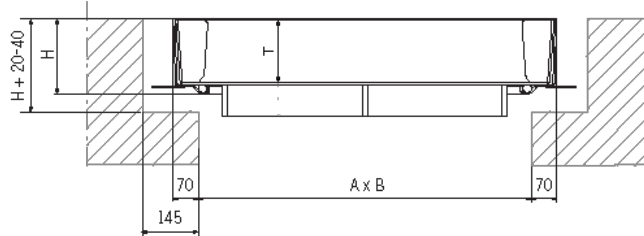
Punktablauf in Muldenform für Pflastermulden



## Schachtabdeckung TopTek PAVING GS 120 – Stahl feuerverzinkt

### Produktmerkmale:

- starke Unterkonstruktion entsprechend der Belastungsklasse
- feuerverzinkt (Edelstahl auf Anfrage möglich)
- Abdeckung ist tagwasser- und geruchsdicht
- Wanne selbstarretierend durch Eigengewicht
- Lieferung kpl. mit zwei Aushebehaken




### Hinweis:

Wegen des hohen Deckelgewichtes empfehlen wir ab einer lichten Weite von 700x700 mm unsere auspflasterbaren Schachtabdeckungen mit Öffnungshilfe.


Preise und Daten bitte anfragen.

## Schachtabdeckung TopTek PAVING GS 120 – Stahl feuerverzinkt


## Schachtabdeckung auspflasterbar, Klasse B 125, DIN EN 1433

Klasse B 125	lichtes Innenmaß [mm]		Außenmaß [mm]		Rahmenhöhe [mm]	Wannentiefe [mm]	Gewicht [kg]	Artikel Nr.	Preis/ Stück [EUR]
	A	B	C	D	H	T			
	300	300	439	439	144	120	26,0	414487	<b>397,00</b>
	400	400	539	539	144	120	36,0	414488	<b>498,00</b>
	600	400	739	539	144	120	44,0	414538	<b>589,00</b>
	500	500	639	639	144	120	45,0	414489	<b>584,00</b>
	600	600	739	739	144	120	53,0	414490	<b>723,00</b>
	1000	600	1139	739	144	120	82,0	414539	<b>955,00</b>
	700	700	839	839	144	120	73,0		Anfrage
	800	800	939	939	144	120	84,0		Anfrage
	900	900	1039	1039	144	120	95,0		Anfrage
	1000	1000	1139	1139	144	120	106,0		Anfrage

## Schachtabdeckung auspflasterbar, Klasse C 250, DIN EN 1433

Klasse C 250	lichtes Innenmaß [mm]		Außenmaß [mm]		Rahmenhöhe [mm]	Wannentiefe [mm]	Gewicht [kg]	Artikel Nr.	Preis/ Stück [EUR]
	A	B	C	D	H	T			
	300	300	439	439	144	120	33,0	414495	<b>446,00</b>
	400	400	539	539	144	120	49,0	414496	<b>630,00</b>
	600	400	739	539	144	120	64,0	414540	<b>756,00</b>
	500	500	639	639	144	120	66,0	414497	<b>782,00</b>
	600	600	739	739	144	120	79,0	414498	<b>880,00</b>
	1000	600	1139	739	144	120	115,0	414541	<b>1.199,00</b>
	700	700	839	839	144	120	102,0		Anfrage
	800	800	939	939	144	120	117,0		Anfrage
	900	900	1039	1039	144	120	131,0		Anfrage
	1000	1000	1139	1139	144	120	147,0		Anfrage

## Schachtabdeckung auspflasterbar, Klasse D 400, DIN EN 1433

Klasse D 400	lichtes Innenmaß [mm]		Außenmaß [mm]		Rahmenhöhe [mm]	Wannentiefe [mm]	Gewicht [kg]	Artikel Nr.	Preis/ Stück [EUR]
	A	B	C	D	H	T			
	400	400	539	539	144	120	53,0	445645	<b>699,00</b>
	500	500	639	639	144	120	70,0	445646	<b>914,00</b>
	600	600	739	739	144	120	92,0	445647	<b>1.114,00</b>
	700	700	839	839	144	120	113,0		Anfrage
	800	800	939	939	144	120	150,0		Anfrage
	900	900	1039	1039	144	120	170,0		Anfrage
	1000	1000	1139	1139	144	120	198,0		Anfrage

Niederlassung Ulm  
Schulze-Delitzsch-Weg 12  
89079 Ulm  
Telefon 0731 6021398  
Telefax 0731 6021533  
inotec-ulm@aco.com

Niederlassung Leipzig  
Ringstraße 3  
04827 Gerichshain  
Telefon 034292 632116  
Telefax 034292 632118

ACO Inotec GmbH  
Postfach 320  
24755 Rendsburg  
Am Ahlmannkai  
24782 Büdelsdorf  
Telefon 04331 354-600  
Telefax 04331 354-257  
inotec@aco.com  
www.aco-inotec.de

ACO. we care for water

